

**Rechnungsbericht
der Gemeinde Schellenberg
für das Jahr 2009**



**Rechnungsbericht
der Gemeinde Schellenberg
für das Jahr 2009**

**Auszug aus dem Gemeindegesetz vom 13. Juni 1996
(LGBl. 1996/76)**

Art. 99

1. Die Gemeinderechnung gliedert sich in Verwaltungs- und Vermögensrechnung.
2. Für Gemeindeunternehmen werden besondere Verwaltungs- und Vermögensrechnungen geführt.

Art. 100

1. Die Verwaltungsrechnung weist die Aufwände und Erträge eines Rechnungsjahres aus.
2. Die Verwaltungsrechnung gliedert sich in die Laufende Rechnung und die Investitionsrechnung.
3. Rechnungsjahr ist das Kalenderjahr.

Art. 101

1. Die Vermögensrechnung enthält die Vermögenswerte (Aktiven) und die Verpflichtungen (Passiven) sowie das Eigenkapital oder den Bilanzfehlbetrag.
2. Die Vermögensrechnung erfasst die Aktiven und Passiven am Ende des Kalenderjahres.

Art. 112

1. Für das gesamte Rechnungswesen und das gesamte Finanzgebaren ist der Gemeinderat gegenüber der Gemeindeversammlung und der Regierung rechen-schaftspflichtig und überdies der Gemeinde gegenüber verantwortlich und haftbar.
2. Das Kassen- und Rechnungswesen der Gemeinde wird durch den vom Gemeinderat ernannten Gemeindegassier geführt.

Art. 113

1. Der Gemeindegassier hat die Gemeindegrechnung über das abgelaufene Rechnungsjahr bis spätestens Ende Mai des folgenden Jahres zu erstellen und dieselbe der Geschäftsprüfungskommission zur Revision vorzulegen. Die Geschäftsprüfungskommission hat die Gemeindegrechnung innerhalb von drei Wochen zu revidieren und den Befund zusammen mit der Gemeindegrechnung an den Gemeindevorsteher zur Weiterleitung an den Gemeinderat zu übergeben.
2. Für den Fall der nicht rechtzeitigen Erledigung der Revision hat der Gemeindevorsteher das Recht, die Geschäftsprüfungskommission zu ermahnen und allenfalls Anzeige bei der Regierung zu erstatten.
3. Die Gemeindegrechnung ist zusammen mit dem Bericht der Geschäftsprüfungskommission während 14 Tagen öffentlich aufzulegen und auf Verlangen schriftlich auszufolgen.

Erläuterungen zur Jahresrechnung 2009

Die Gemeinde Schellenberg kann das abgelaufene Rechnungsjahr 2009 mit einem sehr guten Ergebnis abschliessen. Die **Gesamtrechnung** weist einen Überschuss von CHF 2'068'852.- aus. Im Vorjahr resultierte ein Überschuss von CHF 1'801'672.-

Gesamtergebnis (1'000 CHF)

Jahr	2005	2006	2007	2008	2009
Gesamtergebnis	2'513	-747	1'057	1'802	2'069

Die Gesamtrechnung, also die Zusammenfassung der laufenden und investiven Ausgaben und Einnahmen, weist totale Ausgaben von CHF 7'549'233.- und Einnahmen von CHF 9'618'084.- aus.

Einnahmen (1'000 CHF)

Jahr	2005	2006	2007	2008	2009
Steuern, Finanzausgleich	8'072	7'882	10'612	9'081	9'009
Umlagen, Gebühren					
Kapital- u. sonstige Erträge	670	537	626	769	607
Landessubventionen, Kostenbeiträge	492	883	253	307	3
Gesamteinnahmen	9'234	9'301	11'491	10'157	9'618

Der Finanzausgleich beläuft sich im Berichtsjahr auf CHF 7'698'695.- und liegt damit um CHF 51'240.- unter dem Vorjahresergebnis. Die direkten Steuereinnahmen aus der Veranlagung der Vermögens- und Erwerbssteuer nahmen um CHF 24'246.- ab auf CHF 1'197'283.-. Die Grundstückgewinnsteuer fiel mit CHF 36'431.- tiefer aus als im Vorjahr (VJ CHF 66'292.-). Der Anteil des Finanzausgleichs an den Gesamterträgen der Gemeinde lag bei 80 % (VJ 76.3 %). Die direkten Steuereinnahmen aus der Vermögens- und Erwerbssteuer erreichen einen Anteil von 12.5 % (VJ 12 %) an den Gesamteinnahmen. Somit hat der Anteil des Finanzausgleichs an den Gesamteinnahmen im Vergleich zum Vorjahr um 3.7 % zugenommen.

Anteil des Finanzausgleichs (1'000 CHF)

Jahr	2005	2006	2007	2008	2009
Gesamteinnahmen	9'234	9'301	11'491	10'157	9'618
Finanzausgleich	6'660	6'458	8'858	7'750	7'699
Prozentanteil	72.1 %	69.4 %	77.1 %	76.3 %	80 %

Die **Laufende Rechnung** beinhaltet auf der Ausgabenseite jene finanziellen Verpflichtungen, die im Gemeinwesen aufgrund der normalen Verwaltungstätigkeit, der allgemeinen öffentlichen Dienstleistungen und des Unterhalts der Infrastruktur jedes Jahr wiederkehrend anfallen.

In der Laufenden Rechnung belaufen sich die Ausgaben (vor Abschreibungen) auf CHF 5'269'635.- (VJ CHF 4'807'166.- und die Einnahmen auf CHF 9'615'084.- (VJ CHF 9'849'812.-). Im Voranschlag war von Ausgaben von CHF 5'236'780.- und von Einnahmen von CHF 9'551'025.- ausgegangen worden. Gegenüber dem Vorjahr ist bei den Ausgaben somit eine Zunahme von CHF 462'469.- (9.6 %) festzustellen. Die Mehraufwendungen liegen vor allem in den Positionen: Energiesparmassnahmen, Lastenausgleich, Internet/Gemeindekanal, Öllager, Mobiliar, Schule, Kultur, Sport. Bei den Einnahmen ist eine Abnahme von CHF 234'728.- zu verzeichnen, welche sich vor allem aus dem tieferen Finanzausgleich sowie aus geringeren Vermögens- und Erwerbssteuern und Grundstückgewinnsteuern ergab. Der in der Laufenden Rechnung verbleibende Einnahmenüberschuss steht der Gemeinde für die Erfüllung ihrer Aufgaben in der Schaffung neuer und in der Verbesserung bestehender Infrastrukturen zur Verfügung, sei es auf Gemeindeebene oder bei der Realisierung regionaler Gemeinschaftsprojekte. Diese sogenannte Deckungsquote gibt somit wichtigen Aufschluss über die finanziellen Möglichkeiten der Gemeinde im investiven Bereich. Die Selbstfinanzierung liegt für das Jahr 2009 bei CHF 4'345'449.- (vor Abschreibungen) und damit beträgt die Deckungsquote 45.2 %.

Kennzahlen der Laufenden Rechnung (1'000 CHF)

Jahr	2005	2006	2007	2008	2009
Aufwand LR	4'634	4'414	4'658	4'807	5'270
Zu-/Abnahme Aufwand VJ	1.4 %	-4.8 %	5.5 %	3.2 %	9.6 %
Einnahmen LR	8'741	8'418	11'238	9'850	9'615
Selbstfinanzierung	4'107	4'004	6'580	5'043	4'345
Deckungsgrad	47 %	47.6 %	58.5 %	51.2 %	45.2 %
Abschreibungen	1'606	3'876	5'278	3'581	2'853
Überschuss/Defizit	2'501	129	1'303	1'462	1'493

Die gesetzlich vorgeschriebenen Abschreibungen konnten im Berichtsjahr vollumfänglich vorgenommen werden (man vergleiche dazu die Abschreibungstabellen zum Verwaltungsvermögen auf den letzten Seiten des Berichts). Die Abschreibungen belaufen sich auf CHF 2'852'624.-. Nach Vornahme der Abschreibungen verbleibt in der Laufenden Rechnung ein Überschuss von CHF 1'492'826.- (VJ CHF 1'461'949.-).

In der **Investitionsrechnung** lagen die Aufwendungen im Jahr 2009 weit unter dem budgetierten Rahmen. Die Gesamtausgaben in der Investitionsrechnung betragen CHF 2'279'598.- und die Einnahmen (Kostenbeiträge) belaufen sich auf CHF 3'000.-. Veranschlagt waren Ausgaben von CHF 3'804'000.- und Einnahmen von CHF 135'000.-. Die Nettoinvestitionen betragen somit CHF 2'276'598.-. Der Schwerpunkt der Investitionen lag bei den folgenden Bauprojekten:

Hochbau: - Renovation Lehrwohnung Holzgatter 8

Tiefbau: - Naturspielplatz Kindergarten
- Parkplatz Hinterschloss
- Abwasserpumpwerk Säga
- Sanierung obere Platta Strasse
- Sanierung Obergut Strasse

Diverses: - Grundbuchvermessung
- Gemeinschaftswerke:
- Abwasserzweckverband
- Wasserversorgung Liechtensteiner Unterland
- Liechtensteinische Alters- und Krankenhilfe

Dazu kamen verschiedene kleinere Projekte. Unter Berücksichtigung der Abschreibungen (Investitionen) und der Selbstfinanzierung (Aktivierungen) aus der Laufenden Rechnung ergibt sich in der Investitionsrechnung der Deckungsüberschuss der Gesamtrechnung von CHF 2'068'852.- (VJ CHF 1'801'672.-).

Kennzahlen der Investitionsrechnung (1'000 CHF)

Jahr	2005	2006	2007	2008	2009
Bruttoinvestitionen	2'086	5'635	5'777	3'548	2'280
Landessubventionen, Kostenbeiträge	492	883	253	307	3
Nettoinvestitionen	1'594	4'751	5'524	3'241	2'277

Im investiven Bereich laufen einige jahresübergreifende **Verpflichtungskredite**. Diese können der Aufstellung am Ende der Jahresrechnung entnommen werden.

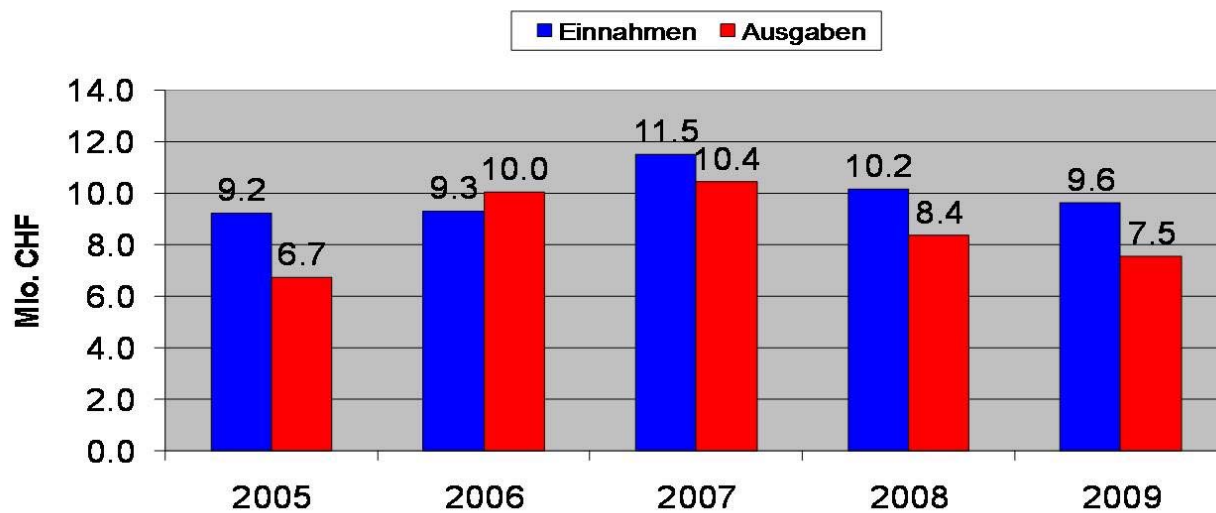
Die **Bilanz** weist für das Jahr 2009 eine Bilanzsumme von CHF 29'679'389.- (VJ CHF 28'640'862.-) aus. Das Reinvermögen beläuft sich unter Berücksichtigung des Überschusses von CHF 1'492'826.- aus der Laufenden Rechnung neu auf CHF 28'547'408.- (VJ CHF 27'054'582.-). An flüssigen Mitteln waren per 31.12.2009 nach Abzug der Laufenden Verpflichtungen und Transitorischen Passiven CHF 9'451'921.- (VJ CHF 7'389'939.-) vorhanden.

Kennzahlen der Bilanz (1'000 CHF)

Jahr	2005	2006	2007	2008	2009
Flüssige Mittel	5'414	5'826	7'357	8'638	10'456
Vorsorglicher Bodenerwerb ab 1999	7'928	7'265	7'265	7'265	7'265
Laufende Verpflichtungen	962	1'752	2'096	1'222	980
Reinvermögen	24'161	24'290	25'593	27'055	28'547
Bilanzsumme	25'573	26'152	27'899	28'641	29'679

Schellenberg, im Juni 2010

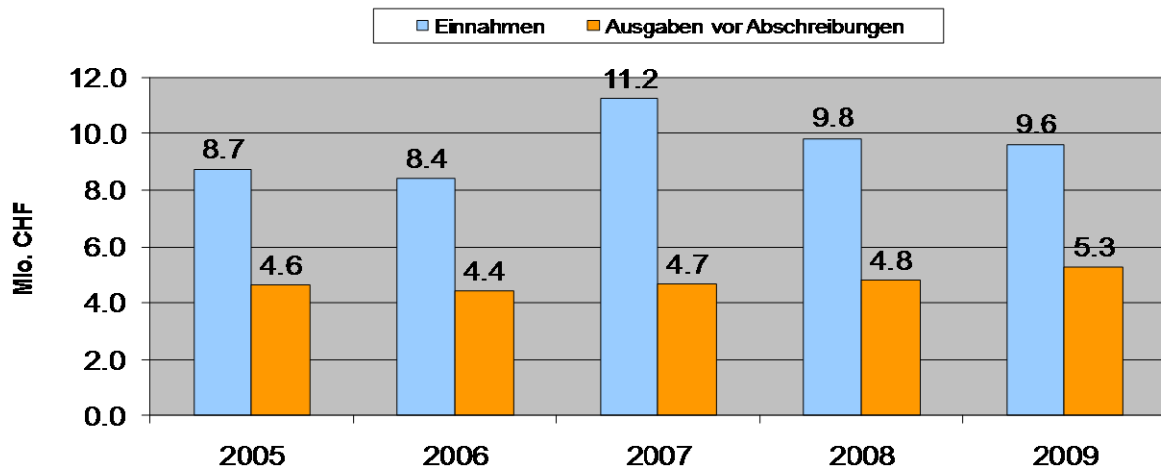
Gesamtrechnung



Deckungsüberschuss / Fehlbetrag (Mio. CHF)

2.5	- 0.7	1.1	1.8	2.1
-----	-------	-----	-----	-----

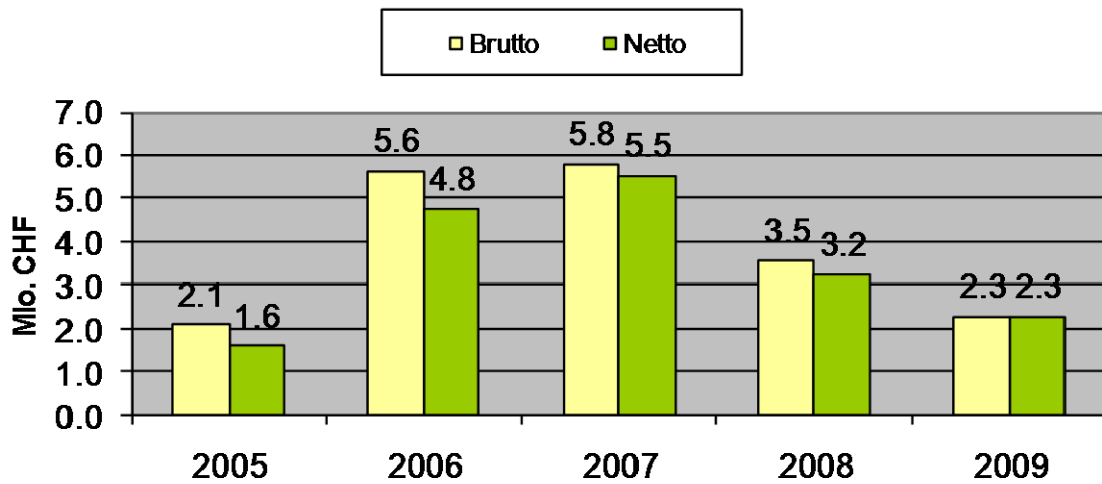
Laufende Rechnung (vor Abschreibungen)



Selbstfinanzierung (Mio. CHF)

4.1	4.0	6.6	5.0	4.3
-----	-----	-----	-----	-----

Investitionsrechnung



Kostenbeiträge & Subventionen (Mio. CHF)

0.5	0.9	0.3	0.3	0
-----	-----	-----	-----	---

Bilanz	CHF
AKTIVEN	29'679'389
Finanzvermögen	22'654'046
Flüssige Mittel	10'456'274
Kasse	6'884
Postscheck	263'549
LLB Kontokorrent	62'062
Landeskasse	805'661
LLB Sparkonto	9'318'119
LLB Festgeld-Anlagen	
Guthaben	286'691
Alpe Dürrwald Verrechnungskonto	1'334
Steuerguthaben	77'745
Debitoren Gemeindeumlagen	207'613
Anlagen	11'754'746
Vorsorglicher Bodenerwerb (ab 1.1.99)	7'265'463
Vorsorglicher Bodenerwerb (bis 31.12.98)	4'489'283
Transitorische Aktiven	41'446
Transitorische Aktiven	41'446
Verpflichtungen für Sonderrechnungen	114'888
Fonds für kulturelle und soziale Zwecke	114'888
Verwaltungsvermögen	7'025'343
Sachgüter	7'025'343
Grundstücke	1'050'920
Hochbauten	5'581'418
Mobiliar und Maschinen	393'005

Bilanz	CHF
PASSIVEN	29'679'389
Fremdkapital	1'131'982
Laufende Verpflichtungen	979'576
Kreditoren	931'979
Kaution für Schlüssel	16'500
Rückstand Landessteuer	31'098
Verpflichtungen für Sonderrechnungen	114'888
LLB Sparkonti 545.762.09, 547.085.04, 648.524.03	114'888
	0
Rückstellungen	12'741
Delkredere auf Umlagen und Steuern	12'741
Transitorische Passiven	24'777
Transitorische Passiven	24'777
Eigenkapital	28'547'408
Eigenkapital per 1.1.2009	27'054'582
Überschuss Laufende Rechnung	1'492'826

Laufende Rechnung 2009 - Überblick CHF

	Aufwand 2009	Ertrag 2009	Budget Aufwand	Budget Ertrag	Aufwand 2008	Ertrag 2008
Allgemeine Verwaltung	1'843'130	232'837	1'825'200	178'500	1'504'258	219'749
Öffentliche Sicherheit	91'814	1'440	120'500		76'692	824
Bildung	1'122'400	11'453	1'052'000	2'000	981'778	18'048
Kultur, Freizeit, Kirche	1'011'217	84'243	980'100	71'600	890'382	83'643
Gesundheit	3'557	974	5'500	500	5'088	1'396
Soziale Wohlfahrt	466'124		472'500		442'659	
Verkehr	200'276	4'240	198'500		314'394	20'589
Umwelt, Raumordnung	169'739	133'413	239'000	164'000	287'476	135'156
Volkswirtschaft	353'811	90'113	336'980	70'425	292'187	162'088
Finanzen, Steuern (ohne Abschr.	7'567	9'056'371	6'500	9'064'000	12'252	9'208'320
Zwischentotal	5'269'635	9'615'084	5'236'780	9'551'025	4'807'166	9'849'812
Abschreibungen	2'852'624		4'340'256		3'580'697	
Total	8'122'259	9'615'084	9'577'036	9'551'025	8'387'863	9'849'812
Überschuss LR	1'492'826			26'011	1'461'949	
Gesamttotal	9'615'084	9'615'084	9'577'036	9'577'036	9'849'812	9'849'812

	Aufwand 2009	Ertrag 2009	Aufwand 2008	Ertrag 2008
Allgemeine Verwaltung	1'843'130	232'837	1'504'258	219'749
Abstimmungen, Wahlen	38'677		13'470	
Behörden, Kommissionen	1'071			
Sozialversicherungsbeiträge AG	73			
Drucksachen, Inserate	2'899			
Spesenentschädigungen	1'768			
Dienstleistungen, Honorare	19'568		170	
Beiträge an private Institutionen	13'300		13'300	
Gemeinderat	175'243		95'756	
Behörden, Kommissionen	65'744		48'740	
Sozialversicherungsbeiträge AG	4'750			
Spesen, Festeinrichtungen	37'287		34'170	
Beratungshonorare, Dienstleistungen	67'463		12'846	
Gemeindeverwaltung	1'058'329	10'727	1'067'253	40'726
Kommissionen			4'342	
Löhne	648'725		626'464	
Sozialleistungen	157'767		96'094	
ALV-Beiträge AG			3'422	
PK-Beiträge AG			90'665	
BU-Beiträge AG	11'482		11'109	
KK-Beiträge AG	9'010		28'242	
KK-Beiträge-Taggeld AG			3'649	
Übriger Personalaufwand	12'730		8'335	
Büromaterial, Drucksachen	52'335		31'089	
Anschaffung von Mobilien	8'519		11'456	
Verbrauchsmaterialien	2'544		2'659	
Unterhalt der Mobilien durch Dritte	18'891		28'758	
EDV Hardware (Wartung und Unterhalt)	202		20	
Mietzinsen	2'117		2'156	
Spesen, Repräsentationen	10'874		8'204	
Dienstleistungen, Honorare	5'042		14'828	
Telefon, Porti, Funkgebühren	28'371		27'420	
Versicherungen	21'520		19'781	
EDV Software (Wartung und Unterhalt)	58'445		33'549	
Gebäudebewachung/Alarmanlage	9'754		15'012	
Gebühren für Amtshandlungen		3'926		2'676
Verkäufe, Fotokopien		2'175		4'284
Rückerstattungen		4'627		33'765
Verwaltungsliegenschaften	358'709	25'956	296'969	14'213
Löhne	125'756		122'079	
Sozialleistungen	22'361			
Anschaffung von Mobilien	10'499		12'843	
Wasser, Energie, Heizungsmaterialien	110'963		47'092	
Verbrauchsmaterialien	5'154		6'003	
Baulicher Unterhalt durch Dritte	41'846		55'941	
Übriger Unterhalt durch Dritte	2'870		15'148	
Dienstleistungen	2'384		1'269	
Versicherungen	36'877		36'596	
Liegenschaftserträge		3'831		3'009
Rückerstattungen		22'125		11'204

	Aufwand 2009	Ertrag 2009	Aufwand 2008	Ertrag 2008
Privat genutzte Verwaltungsliegenschaften	27'916	177'103	30'810	164'810
Löhne	4'764		811	
Sozialleistungen	854			
Anschaffung von Mobilien	80			
Energiekosten	11'839		10'676	
Baulicher Unterhalt durch Dritte	9'399		15'350	
Übriger Unterhalt durch Dritte	131		3'051	
Dienstleistungen	848		923	
Liegenschaftserträge		171'806		162'706
Rückerstattungen		5'297		2'104
Werkhof	184'256	19'051		
Löhne	92'168			
Sozialleistungen	17'835			
Übriger Personalaufwand	5'316			
Anschaffung von Mobilien	18'181			
Wasser, Energie, Heizung	8'861			
Verbrauchsmaterialien	14'236			
Übriger Unterhalt durch Dritte	12'885			
Spesenentschädigungen	80			
Dienstleistungen	7'145			
Telefon	1'821			
Versicherungen	5'728			
Rückerstattungen		19'051		
Öffentliche Sicherheit	91'814	1'440	76'692	824
Rechtswesen	6'258	75	5'279	
Kommissionen			480	
Löhne	2'822		4'520	
Sozialleistungen	206			
Büromaterialien, Drucksachen	58			
Verbrauchsmaterialien			250	
Dienstleistungen, Honorare	3'132		10	
Grundbuchtaxen, Vermessungen	40		20	
Rückerstattungen		75		
Polizei	19'870	280	20'212	560
Löhne	16'854		18'331	
Sozialleistungen	2'687			
Übriger Personalaufwand	329			
Büromaterial, Drucksachen			1'303	
Bewachungsdienst			579	
Bussen		280		560
Feuerwehr	58'715	1'085	42'467	264
Kommissionen			1'540	
Löhne und Sold	8'168		8'118	
Sozialleistungen	569			
Übriger Personalaufwand	1'534		2'999	
Büromaterial, Drucksachen	453			
Anschaffung von Mobilien	33'314		999	
Verbrauchsmaterialien	1'137		1'733	
Unterhalt Feuerwehrräume	1'334			
Unterhalt der Mobilien durch Dritte	1'566		7'437	

	Aufwand 2009	Ertrag 2009	Aufwand 2008	Ertrag 2008
Dienstleistungen, Bewachung	3'122		9'256	
Telefon, Funk	1'761		4'151	
Versicherungen	3'258		3'733	
Vereinsbeitrag an Feuerwehr	2'500		2'500	
Rückerstattungen		1'085		264
Zivilschutz	6'971		8'733	
Kommissionen			720	
Anschaffung von Mobilien	4'492		2'993	
Wasser			53	
Verbrauchsmaterialien, Spesen	638		945	
Veranstaltungen			2'287	
Dienstleistungen			109	
Telefon, Funk	340		126	
Vereinsbeitrag an Zivilschutzgruppe	1'500		1'500	
Bildung	1'122'400	11'453	981'778	18'048
Kindergärten	232'854		185'009	1'301
Löhne Betriebspersonal	35'884		22'365	
Löhne Kindergärtnerinnen	1'574		1'533	
Sozialleistungen	5'987			
Sozialleistungen Kindergärtnerinnen	115			
Schulmaterialien, Drucksachen	6'209		7'480	
Mobilien	679		3'097	
Wasser, Energie, Heizung	7'227		6'474	
Verbrauchsmaterialien	1'250		303	
Baulicher Unterhalt durch Dritte	9'223		1'527	
Unterhalt der Mobilien durch Dritte	452		408	
Schülertransporte			363	
Veranstaltungen, Ausflüge	415			
Dienstleistungen	133		200	
Telefon, Porti	538		576	
Vorschulkindergarten	31'834		27'512	
Gehaltskosten Dritte, Kindergartengehälter	131'335		113'170	
Rückerstattungen				1'301
Volksschule allgemein	719'913	11'149	680'227	16'747
Löhne Lehrpersonal	57'493		55'677	
Sozialleistungen	7'714			
Übriger Personalaufwand	4'836		2'821	
Schulmaterialien, Drucksachen, Bibliothek	30'029		30'187	
Werkunterricht	3'494		5'561	
Anschaffung von Mobilien	44'880		4'378	
Verbrauchsmaterialien	3'748		2'944	
Handarbeit	2'438		2'183	
Übriger Unterhalt durch Dritte	11'866		23'854	
Spesenentschädigungen	103			
Schülertransporte	6'855		7'786	
Malbunwoche	8'852		6'161	
Schulausflüge, Veranstaltungen	7'241		6'748	
Kulturveranstaltungen			2'265	
Dienstleistungen, Honorare	3'645		400	
Telefon, Porti	652		1'514	
Unfallversicherung	2'215		3'920	

	Aufwand 2009	Ertrag 2009	Aufwand 2008	Ertrag 2008
EDV-Unterhalt	2'229		1'784	
Gemeindeanteil an Lehrergehälter	521'622		522'044	
Rückerstattungen		11'149		16'747
Schulanlagen	131'756	305	93'507	
Löhne Schulwartung	55'311		40'705	
Sozialleistungen	11'770			
Renten	12'344			
Anschaffung von Mobilien	4'766		8'390	
Wasser, Energie, Heizung	13'449		7'013	
Verbrauchsmaterialien	279		260	
Baulicher Unterhalt durch Dritte	31'163		31'238	
Unterhalt der Mobilien durch Dritte	2'673		5'900	
Rückerstattungen		305		
Volksschule übriges	1'404		3'592	
Kommissionen			3'080	
Spesenentschädigungen	904		12	
Elternvereinigung	500		500	
Sonderschulung	32'474		19'444	
Büro- und Schulmaterialien	973			
Gemeindeanteil an Sonderschulen	31'501		19'444	
Übriges Bildungswesen	4'000			
Beiträge an private Institutionen	4'000			
Kultur, Freizeit	1'011'217	84'243	890'382	83'643
Kulturförderung	146'308		121'235	
Kommissionen			5'220	
Löhne	11'716		7'919	
Sozialleistungen	2'037			
Archiv	300			
Verbrauchsmaterialien	5'681		2'938	
Ehrungen	4'817		5'394	
Veranstaltungen	12'141		18'836	
Dienstleistungen, Honorare			309	
Telefon, Porti	332		128	
Beiträge an private Institutionen	1'885		1'270	
Beiträge an Ortsvereine	27'500		28'052	
Beiträge an Vereinskleidungen	1'862		83	
Beiträge an Musikschulkosten/Instrumente	18'064		18'602	
Beiträge an Jugendförderung	6'228		7'086	
Beiträge an kulturelle Institutionen	28'812		16'804	
Beiträge an Vereinsveranstaltungen	24'932		8'095	
Beiträge an Private			500	
Gemeindesaal/Küche	4'805	1'084	16'496	370
Anschaffung von Mobilien	376		12'885	
Verbrauchsmaterialien	636		839	
Baulicher Unterhalt	3'794		2'358	
Übriger Unterhalt durch Dritte			414	
Rückerstattungen		1'084		370

	Aufwand 2009	Ertrag 2009	Aufwand 2008	Ertrag 2008
Denkmalpflege, Heimatschutz	1'670		1'568	
Brauchtumpflege Sachaufwand	170		68	
Beitrag an Funkenzunft	1'500		1'500	
Massenmedien	153'539		34'694	
Informationsblatt	45'128		33'123	
Gemeindekanal	982		350	
Homepage Schellenberg	5'255		1'222	
Dienstleistungen, Honorare	102'174			
Antennen- und Kabelanlagen	84'598	68'401	109'770	67'222
Stromkosten	2'354		1'695	
Baulicher Unterhalt durch Dritte	18'665		46'017	
Übriger Unterhalt durch Dritte				
Urheberrechtsgebühren	21'166		20'613	
Dienstleistungen			1'085	
Private Haushalte	42'413		40'361	
Benützungsgebühren		68'401		67'222
Parkanlagen, Wanderwege	121'113	3'452	74'024	2'496
Löhne Unterhalt	66'464		54'616	
Sozialleistungen	11'686			
Anschaffung Mobilien	2'045		3'728	
Wasser, Energie	1'789		3'604	
Verbrauchsmaterialien	5'084		6'493	
Baulicher Unterhalt durch Dritte	34'046		3'896	
Unterhalt der Mobliien durch Dritte			1'464	
Dienstleistungen			222	
Gebühren Burgruine		3'452		2'496
Sport	107'487		85'738	
Kommissionen			5'860	
Löhne Unterhalt Sportanlagen	13'165		16'453	
Sozialleistungen	2'535			
Anschaffung von Mobilien	110		662	
Wasser, Energie	3'826		3'848	
Verbrauchsmaterialien	1'682		1'970	
Baulicher Unterhalt durch Dritte	1'963		3'349	
Übriger Unterhalt durch Dritte	2'760		1'527	
Repräsentation, Spesen, Ehrungen	12'395		2'716	
Gemeindesporttag/Skitag	10'190			
Telefon	303		304	
Hallenbad Eschen / Betriebs- und Unterhaltskosten	28'060		27'730	
Gemeindesporttag/Skitag			10'584	
Beiträge an Sportvereine in Schellenberg	3'000		3'000	
Beiträge an Sportvereinigungen	27'498		7'436	
Beiträge an Sportprojekte			300	
Übrige Freizeitgestaltung	47'969		73'187	150
Kommissionen			1'220	
Löhne	21'914		33'075	
Sozialleistungen	3'999			
Anschaffung von Mobilien	1'020		5'003	
Wasser, Energie	3'067		2'820	
Verbrauchsmaterialien	1'368		2'791	

	Aufwand 2009	Ertrag 2009	Aufwand 2008	Ertrag 2008
Baulicher Unterhalt durch Dritte	9'890		20'466	
Betriebskosten Zelt Dorfplatz			200	
Unterhalt Areal Säga/Mösle	1'214		4'844	
Unterhalt Spielplätze	3'716		926	
Telefon	279		342	
Frauengruppe	1'500		1'500	
Gebühren Freizeitanlagen				150
Pfadfinderhaus	13'090	588	14'802	105
Löhne	7'032		7'965	
Sozialleistungen	1'265			
Wasser, Energie, Heizung	3'274		2'503	
Verbrauchsmaterialien	336			
Baulicher Unterhalt durch Dritte	877		3'854	
Dienstleistungen, Honorare			161	
Telefon	307		320	
Benützungsgebühren		532		105
Rückerstattungen		56		
Kirche	305'428	9'564	332'863	9'600
Kommissionen			220	
Löhne	209'019		205'789	
Sozialleistungen	19'397			
Übriger Personalaufwand	1'285			
Büromaterial, Drucksachen	722		843	
Anschaffung von Mobilien	1'095		8'515	
Wasser, Energie, Heizung	17'647		18'894	
Verbrauchsmaterialien	1'131		875	
Baulicher Unterhalt durch Dritte	1'106		1'338	
Übriger Unterhalt durch Dritte	17'294		1'248	
Mietzinsen Pfarrwohnung	6'400		9'600	
Spesenentschädigungen, Festanlässe	25'580		71'234	
Dienstleistungen	360		9'903	
Telefon	517		530	
Konfessionsbeiträge	3'875		3'875	
Rückerstattungen		6'400		9'600
Rückerstattungen		3'164		
Friedhof, Totenkapelle, Bestattung	25'211	1'154	26'003	3'701
Kommissionen			240	
Löhne	10'128		12'756	
Löhne Beerdigungen	4'499		1'914	
Sozialleistungen	2'725			
Anschaffung Mobilien	1'819			
Wasser, Energie, Heizung	184		309	
Verbrauchsmaterialien	611		219	
Baulicher Unterhalt durch Dritte	603		5'976	
Übriger Unterhalt durch Dritte	3'268		2'945	
Baurechtszins Friedhof	230			
Dienstleistungen	644		177	
Beitrag für Urnenbestattung	500		1'468	
Rückerstattungen		1'154		3'701

	Aufwand 2009	Ertrag 2009	Aufwand 2008	Ertrag 2008
Gesundheit	3'557	974	5'088	1'396
Krankenpflege	1'059		1'124	
Beitrag an Samariterverein	1'059		1'124	
Krankheitsbekämpfung			1'280	
Kommissionen			1'180	
Schutzimpfungen, Schirmbildaktion			100	
Schulgesundheitsdienst	1'318	974	1'364	1'396
Pausenverpflegung	1'318		1'364	
Kostenrückerstattungen Pausenverpflegung		974		1'396
Lebensmittelkontrolle			140	
Kommissionen			140	
Übriges Gesundheitswesen	1'180		1'180	
Beiträge an private Institutionen	1'180		1'180	
Soziale Wohlfahrt	466'124		442'659	
Sozialversicherungen	123'379			
Ergänzungsleistungen zur AHV/IV	123'379			
Jugend	69'116		77'369	
Kommissionen			900	
Anschaffung von Mobilien			4'050	
Baulicher Unterhalt			1'203	
Spesen Anlässe	6'647		6'379	
Beiträge an das Land			2'000	
Jugendarbeits-Gemeinschaft				
Ruggell, Gamprin, Schellenberg	51'230		53'600	
Beiträge an gemischtwirtschaftliche Unternehmen	2'002			
Beitrag an Jugendgruppe und Pfadfinder	4'500		4'500	
Kindertagesstätte	4'738		4'738	
Alterswohnheime	117'492			
LAK Stiftung Alters- und Krankenhilfe	117'492			
Allgemeine Fürsorge	20'752		37'112	
Kommissionen			6'060	
Repräsentationen	1'202		2'818	
Ehre dem Alter	12'983			
Dienstleistungen	4'071		4'660	
Ehre dem Alter			18'552	
Beiträge an private Institutionen	900		935	
Altersturnen	1'596		1'587	
Seniorentreffpunkt			2'500	
Sozialhilfe	75'832		320'018	
Kommissionen			240	
Wirtschaftliche Sozialhilfe	75'832			
Familienhilfe und Krankenpflege FL Unterland			48'288	
Familienhilfedachverband			2'474	
Lastenausgleich			156'532	
Ergänzungsleistungen zur AHV/IV			112'484	

	Aufwand 2009	Ertrag 2009	Aufwand 2008	Ertrag 2008
Familienhilfe	51'605			
Familienhilfe und Krankenpflege Unterland	49'131			
Familienhilfedachverband	2'474			
Hilfsaktionen	7'948		8'160	
Katastrophenhilfefonds Gemeinden	2'056		2'056	
Beiträge an Hilfswerke	5'892		6'104	
Vekehr	200'276	4'240	314'394	20'589
Gemeindestrassen, Gemeindewerk, Tiefbauten	164'301	1'964	123'383	492
Löhne	65'910		56'299	
Sozialleistungen	12'243			
Anschaffung von Mobilien	8'345		8'975	
Stromkosten Verkehrsspiegel	1'412		1'695	
Verbrauchsmaterialien	1'418		1'794	
Werkzeuge und Geräte			400	
Baulicher Unterhalt Strassen	18'126		10'600	
Winterdienst	54'016		35'844	
Unterhalt der Mobilien durch Dritte	2'107		891	
Miete für Maschinen			363	
Dienstleistungen	724		6'523	
Rückerstattungen		1'964		492
Strassenbeleuchtung	18'533		36'807	2'353
Stromkosten Strassenbeleuchtung	18'340		25'952	
Baulicher Unterhalt Strassenbeleuchtung	193		10'856	
Rückerstattungen				2'353
Gemeindewerk, Werkhof			138'207	14'069
Löhne			91'212	
Übriger Personalaufwand			300	
Büromaterial, Drucksachen			356	
Anschaffung von Mobilien			7'818	
Wasser, Energie, Heizung			3'330	
Verbrauchsmaterialien			13'203	
Übriger Unterhalt durch Dritte			14'149	
Spesenentschädigungen			102	
Telefon			1'831	
Versicherungen			5'906	
Rückerstattungen				14'069
Übriger Verkehr	17'443	2'276	15'996	3'675
Busabobeiträge	15'304		13'175	
Helmbeträge	2'139		2'821	
Verkäufe		1'841		3'380
Gebühr Fahrradschilderausgabe		435		295

	Aufwand 2009	Ertrag 2009	Aufwand 2008	Ertrag 2008
Umwelt, Raumordnung	169'739	133'413	287'476	135'156
Wasser / WLU	912			
Wasser	912			
Wasserversorgung / Wasserwerk	161	10'859		15'253
Dienstleistungen, Honorare	161			
Anschlussgebühren		10'859		15'253
Abwasser / AZV	38'843	76'713	68'286	77'253
Kommissionen			120	
Löhne	195		1'832	
Sozialleistungen	40			
Wasser, Energie			943	
Baulicher Unterhalt durch Dritte	45		6'655	
Baulicher Unterhalt Leitungsnetz			7'473	
Dienstleistungen			25	
Betriebskostenanteil ARA			48'534	
Mehrwertsteuer Gruppe Abwasser	2'685		2'704	
Betriebskostenbeitrag ARA	35'879			
Abwassergebühren		76'713		77'253
Abwasserbeseitigung	20'988			
Wasser, Energie	1'010			
Baulicher Unterhalt durch Dritte	17'181			
Baulicher Unterhalt Leitungsnetz	2'510			
Dienstleistungen	288			
Abfallbeseitigung	67'114	33'292	100'268	30'350
Löhne	20'671		22'590	
Sozialleistungen	990			
Büromaterial, Drucksachen	721			
Anschaffung von Mobilien			2'065	
Verbrauchsmaterialien	30		195	
Ankauf Kehrrichtmarken/-säcke und Container	3'781		8'119	
Baulicher Unterhalt	470			
Dienstleistungen	315		433	
Papierabfuhr	2'663		2'521	
Altglasabfuhr	1'944		1'840	
Metallabfuhr	919		656	
Altölabfuhr	129		366	
Bauschutt	595		537	
Bauschuttdeponie Limsenegg	11'842		40'720	
Kompostdeponie	21'066		18'833	
Sondermüll	977		1'393	
Erlös Verkauf Kehrrichtmarken		6'312		5'850
Grundgebühr Kehrrichtabfuhr + MWST Abfall		12'258		12'240
Verkäufe/sonstige Gebühren		204		1'848
Rückerstattungen		14'518		10'412

	Aufwand 2009	Ertrag 2009	Aufwand 2008	Ertrag 2008
Übriger Umweltschutz	26'514	12'550	66'824	12'300
Kommissionen			1'040	
Kadavertransport, Wasenmeister	1'414		1'399	
Brandschutzkontrollen	6'396		5'996	
Ölfeuerungskontrollen	14'060		13'356	
Mitgliedsbeitrag LGU			1'036	
Beiträge an Aktivitäten	4'643		4'685	
Energiesparmassnahmen			39'311	
Rückerstattungen		12'550		12'300
Raumordnung	15'207		52'099	
Kommissionen			1'020	
Dienstleistungen, Honorare	13'967		40'796	
Laufende Kosten Zonenplanung	1'240		10'283	
Volkswirtschaft	353'811	90'113	292'187	162'088
Landwirtschaft	36'290	9'940	35'761	1'268
Kommissionen			226	
Löhne	10'375		7'364	
Sozialleistungen	1'787			
Drainagenpumpwerk Strom	1'207		1'624	
Verbrauchsmaterialien	2'517			
Feuerbrand	978		7'140	
Baulicher Unterhalt Rietdrainage	1'997		538	
Rietstrassenunterhalt	976		345	
Grabenräumungen	2'500			
Unterhalt durch Dritte	323			
Spesenentschädigungen			104	
Dienstleistungen, Honorare	3'815		10'525	
Beiträge an das Land			445	
Beitrag an das Land, Tierseuchenfonds	2'175		2'090	
Beiträge an private Institutionen	441			
Beiträge an Bienenzüchter/Obstbaumkäufer	7'200		5'360	
Rückerstattungen		9'940		1'268
Alpwirtschaft	38'962	28'015	45'221	27'200
Löhne	9'726		11'115	
Lohn Alphirt Österreich	20'860		24'936	
Sozialleistungen	1'668			
Anschaffung von Mobilien	372		1'694	
Verbrauchsmaterialien	1'271		977	
Baulicher Unterhalt durch Dritte	1'311		2'684	
Gebühren/Versicherungen	721		779	
Verbandsbeiträge	92		97	
Alpbeiträge	2'940		2'940	
Jagdpachterträge		6'527		6'549
Sömmerungskosten		5'915		4'281
Landesbeiträge		15'574		16'370

	Aufwand 2009	Ertrag 2009	Aufwand 2008	Ertrag 2008
Forstbetrieb	138'483	50'508	191'092	130'405
Rucksackgeld	625		1'015	
Sicherheitskleidung	509		805	
Übriger Personalaufwand, Weiterbildung	948		742	
Büromaterial	260		272	
Anschaffung Werkzeuge und Geräte	950		348	
Anschaffung Motorsägen	293		998	
Verbrauchsmaterialien Forstgemeinschaft	457		213	
Pflanzen, Samen	38		956	
Betriebsstoffe	1'764		3'471	
Ersatzteile	715		1'454	
Div. Verbrauchsmaterialien	3'195		1'191	
Ankauf Privatholz, Christbäume	2'673		745	
Baulicher Unterhalt Strassen	1'304		1'535	
Übriger Unterhalt Gebäude	19		268	
Unterhalt Werkzeuge und Geräte	58		126	
Unterhalt Motorsägen	26		178	
Unterhalt Fahrzeuge	3'723		2'620	
Mietanteil Werkhof	6'375		6'375	
Spesen	411		499	
Dienstleistungen	819		1'111	
Telefon, Gebühren, Funk	746		1'063	
Sachversicherungen	1'011		2'436	
Gebühren			16	
Allgemeine Fremdleistungen	4'080		14'459	
Akkorde	8'178		22'950	
Rücken	9'376		5'716	
Transporte	2'109		6'603	
Verbandsbeiträge	287		433	
Entschädigungen an das Land			557	
Löhne	86'970		111'937	
Forstliche Betriebsabrechnung	564			
Erlös aus Arbeiten für Dritte		4'118		4'666
Erlös aus Arbeiten für Gemeinde		11'414		9'220
Holzverkäufe		27'261		59'636
Erlöse aus Nebennutzungen		2'752		1'882
Verkäufe Privatholz, Christbäume		394		260
Rückerstattung		1'494		2'440
Zollrückerstattung Betriebsstoffe		639		708
Rückerstattung vom Land		2'436		51'593
Jagd/Tierschutz	5'908	1'649	8'628	3'215
Material für Wildschadenverhütung	370		789	
Wildschadenverhütungsmassnahmen	3'288		5'401	
Beitrag an Tierschutzheim (50 % Hundesteuer)	2'250		2'438	
Jagdpachtzinsen		615		
Rückvergütung Wildschadenverhütung		1'034		3'215
Kommunale Werbung	8'281		11'485	
Büromaterial, Drucksachen	212		444	
Werbung, Diverses	852		3'256	
Veranstaltungen, Repräsentation	1'977		2'606	
Beiträge an Fremdenverkehrsverein	5'240		5'180	

	Aufwand 2009	Ertrag 2009	Aufwand 2008	Ertrag 2008
Energie	125'886			
Beiträge an private Institutionen	500			
Energiesparmassnahmen	125'386			
Finanzen, Steuern	4'353'016	9'056'371	5'054'898	9'208'320
Gemeindesteuern	2'504	1'273'378	4'526	1'259'489
Abschreibungen auf Steuern		2'722		3'457
Vermögens- und Erwerbssteuer		1'197'283		1'221'529
Auslandsteuer Gemeindeanteil	2'504		4'526	
Kapital- und Ertragssteuer		68'130		34'503
Hundesteuern		4'444		
Steuerbussen		800		
Andere Steuern		36'431		71'242
Grundstückgewinnsteuern		36'431		66'292
Hundesteuern				4'950
Finanzausgleich		7'698'695		7'749'935
nicht zweckgebundene Finanzausweisungen		7'698'695		7'749'935
Kapitaldienst	5'062	47'025	6'153	127'653
Bank- und andere Gebühren	5'051		5'711	
Zinsen für kurzfristige Schulden			48	
Skonti	11		394	
Bankkontokorrentzinsen		18'285		264
Aktivzinsen aus Guthaben		9'279		306
Kapitalzinsen				106'929
Pacht- und Baurechtszinsen		19'462		20'154
Abschreibungen auf Finanzvermögen		841	1'573	
Abschreibungen auf Umlagen		841	1'573	
Zwischentotal ohne Abschreibungen	5'269'635	9'615'084	4'807'166	9'849'812
Abschreibungen auf Verwaltungsvermögen	2'852'624		3'580'697	
Beteiligungen (100 %)	457'654		551'291	
Grundstücke	143'586		283'117	
Hochbauten (10 %)	653'062		665'387	
Tiefbauten (100 %)	1'437'414		1'886'837	
Mobiliar und Einrichtung (25 %)	116'049		158'837	
Schul- und Kindergarteneinrichtung			4'477	
EDV-Anlagen (50 %)	44'858		30'751	
Zwischentotal mit Abschreibungen	8'122'259	9'615'084	8'387'863	9'849'812
Überschuss Laufende Rechnung	1'492'826		1'461'949	
Summe	9'615'084	9'615'084	9'849'812	9'849'812

Investitionsrechnung 2009		CHF
	Ausgaben 2009	Einnahmen 2009
Allgemeine Verwaltung	378'814	
Gemeindeverwaltung	58'964	
Gemeindeverwaltung	58'964	
EDV Anlage Hardware	16'699	
EDV Anlage Software	42'265	
Verwaltungsliegenschaften	319'850	
Grundstücke	73'851	
Werkhof Platta	86'017	
Holzgatter 8	159'982	
Öffentliche Sicherheit	26'033	
Rechtswesen	23'317	
Landinformationssystem	23'317	
Feuerwehr	2'716	
Mobilien, Löschgeräte	2'716	
Bildung	178'103	
Kindergärten	178'103	
Naturspielplatz Kindergarten	178'103	
Kultur, Freizeit	104'078	3'000
Antennen- und Kabelanlagen	11'000	3'000
GA Obere Platta	11'000	
GA Anschlussbeiträge		3'000
Parkanlagen, Wanderwege	88'308	
Parkplatz Hinterschloss	88'308	
Sport	4'769	
Sportzonenkonzept	4'769	
Gesundheit	12'000	
Krankenpflege	12'000	
Samariterverein	12'000	
Soziale Wohlfahrt	284'019	
Alterswohnheime	284'019	
LAK Stiftung Alters- und Krankenhilfe	284'019	
Verkehr	481'719	
Gemeindestrassen, Gemeindewerk, div. Tiefbauten	383'143	
Strassen diverse Sanierungen	14'527	
Strasse Hinterschloss Verlegung und Sanierung	5'000	
Strasse Obere Platta	225'670	
Strasse Obergut	109'596	
Fussweg Widumweg bis Widum	1'067	
Strasse Holzgatter	23'101	
Strasse Widum bis Grundstück Kieber	4'183	

Investitionsrechnung 2009	CHF	
	Ausgaben 2009	Einnahmen 2009
Strassenbeleuchtung	98'576	
Strassenbeleuchtung Obere Platta	50'373	
Strassenbeleuchtung Obergut	14'324	
Strassenbeleuchtung diverse Sanierungen	32'879	
Strassenbeleuchtung Hinterschloss Verlegung und Sanierung	1'000	
Umwelt, Raumordnung	701'027	
Wasser / WLU	146'520	
Beteiligung WLU	146'520	
Abwasserbeseitigung	326'902	
Abwasser / AZV	53'353	
Abwasser Hinterschloss Verlegung und Sanierung	2'000	
Abwasser Obere Platta	36'238	
Beteiligung ARA Bendern	15'115	
Abwasserbeseitigung	273'549	
Abwasser Obergut	23'654	
Abwasser Oksner bis Rütteler	3'699	
Abwasser Pumpwerk Säge	246'197	
Übriger Umweltschutz	395	
Deponiekonzept Unterland	220	
Label Energiestadt	174	
Raumordnung	227'211	
Grundbuchvermessung	186'725	
Ortsplanungsrevision	13'617	
Planungen und Vorprojekte Strassen	7'760	
Bodenverbesserungen	18'543	
BLU Stotz, Gutackerstrasse	566	
Volkswirtschaft	113'806	
Landwirtschaft	9'612	
Rietdrainage/Pumpwerk Sanierung	8'578	
Teilmelioration Riet	1'034	
Gasversorgung	104'193	
Gas Obere Platta	31'497	
Gas Obergut	72'697	
Zwischentotal	2'279'598	3'000
Übernahme Abschreibungen aus LR		2'852'624
Zwischentotal mit Abschreibungen	2'279'598	2'855'624
Ertragsüberschuss Laufende Rechnung		1'492'826
Deckungsüberschuss IR	2'068'852	
Summe	4'348'449	4'348'449

Verwaltungsvermögen							CHF
Beteiligungen	Buchwert 01.01.2009	Zuwachs 2009	Subventionen Kostenbeiträge	Anlagewert 31.12.2009	Abschreibung	Restbuchwert 31.12.2009	
Samariterverein		12'000		12'000	12'000		
LAK/Alters- und Krankenhilfe		284'019		284'019	284'019		
WLU		146'520		146'520	146'520		
ARA Bendern		15'115		15'115	15'115		
Total		457'654		457'654	457'654		
Grundstücke							
Grundstücke	423'299	73'851		497'150	73'851	423'299	
Grundstück Werkhof	697'357			697'357	697'357	627'621	
Total	1'120'656	73'851		1'194'507	143'586	1'050'920	
Hochbauten							
Brendle-Haus	1'269'084			1'269'084	126'908	1'142'176	
Gemeindehaus	2'165'012			2'165'012	216'501	1'948'511	
Holzgatter 8		159'982		159'982	15'998	143'984	
Kindergarten	377'560			377'560	37'756	339'804	
Pfadfinderhaus	533'005			533'005	53'300	479'704	
Pfarrkirche	69'293			69'293	9'293	60'000	
Schulhaus	694'141			694'141	69'414	624'727	
Übrige Hochbauten	30'278			30'278	30'278	0	
Werkhof Platta	850'109	86'017		936'126	93'613	842'513	
Total	5'988'481	245'999		6'234'480	653'062	5'581'418	

Verwaltungsvermögen							CHF
	Buchwert 01.01.2009	Zuwachs 2009	Subventionen Kostenbeiträge	Anlagewert 31.12.2009	Abschreibung	Restbuchwert 31.12.2009	
Tiefbauten							
Kabelanlagen							
GA Obere Platta		11'000		11'000	11'000		
GA Anschlussbeiträge			3'000	-3'000	-3'000		
Strassen							
Diverse Sanierungen		14'527		14'527	14'527		
Hinterschloss Verlegung und Sanierung		5'000		5'000	5'000		
Obere Platta		225'670		225'670	225'670		
Obergut		109'596		109'596	109'596		
Fussweg Widumweg bis Widum		1'067		1'067	1'067		
Holzgatter		23'101		23'101	23'101		
Widum bis Grundstück Kieber		4'183		4'183	4'183		
Strassenbeleuchtung							
Obere Platta		50'373		50'373	50'373		
Obergut		14'324		14'324	14'324		
Diverse Sanierungen		32'879		32'879	32'879		
Hinterschloss Verlegung und Sanierung		1'000		1'000	1'000		
Abwasser							
Hinterschloss Verlegung und Sanierung		2'000		2'000	2'000		
Obere Platta		36'238		36'238	36'238		
Obergut		23'654		23'654	23'654		
Oksner bis Rüttler		3'699		3'699	3'699		
Pumpwerk Säge		246'197		246'197	246'197		

Verwaltungsvermögen							CHF
	Buchwert 01.01..2009	Zuwachs 2009	Subventionen Kostenbeiträge	Anlagewert 31.12.2009	Abschreibung	Restbuchwert 31.12.2009	
Gas							
Obere Plattla		31'497		31'497	31'497		
Obergut		72'697		72'697	72'697		
Raumordnung							
Grundbuchvermessung		186'725		186'725	186'725		
Ortsplanungsrevision		13'617		13'617	13'617		
Planungen und Vorprojekte Strassen		7'760		7'760	7'760		
Bodenverbesserungen		18'543		18'543	18'543		
BLU Stotz, Gutackerstrasse		566		566	566		
Andere Tiefbauten							
Landinformationssystem		23'317		23'317	23'317		
Naturspielplatz Kindergarten		178'103		178'103	178'103		
Parkplatz Hinterschloss		88'308		88'308	88'308		
Sportzonenkonzept		4'769		4'769	4'769		
Rietdrainage/Pumpwerk Sanierung		8'578		8'578	8'578		
Teilmelioration Riet		1'034		1'034	1'034		
Deponiekonzept Unterland		220		220	220		
Label Energiestadt		174		174	174		
Total		1'442'423	3'000	1'477'592	1'437'414		

Verwaltungsvermögen							CHF
	Buchwert 01.01.2009	Zuwachs 2009	Subventionen Kostenbeiträge	Anlagewert 31.12.2009	Abschreibung	Restbuchwert 31.12.2009	
Mobilien/Fahrzeuge/Einrichtung 25%							
Fahrzeuge Forst	16'142			16'142	4'036	12'107	
FW Löschgeräte, Mobilien, Fahrzeuge	137'496	2'716		140'212	35'053	105'159	
Mobilien, Büromaschinen, Fahrzeuge	73'289			73'289	18'322	54'967	
Mobilien Aussenanlagen	40'709			40'709	10'177	30'532	
Mobilien Kirche/Totenkapelle	121'004			121'004	30'251	90'753	
Werkhof Fahrzeuge/Maschinen/Einrichtung	56'613			56'613	14'153	42'460	
Zivilschutzeinrichtungen	16'228			16'228	4'057	12'171	
Total	461'481	2'716		464'197	116'049	348'148	
Mobilien/Fahrzeuge/Einrichtung 50%							
EDV Hardware/Software	30'751	58'964		89'715	44'858	44'858	
Total	30'751	58'964		89'715	44'858	44'858	
Total Mobilien und Maschinen	492'232	61'680		553'912	160'907	393'005	
Gesamttotal	7'601'369	2'281'607	3'000	9'918'145	2'852'624	7'025'343	

Verpflichtungskredite

(das Rechnungsjahr übergreifende Investitionsprojekte)

Projekt	Kreditbewilligung	Kredit/Projekt	Nachtragskredite	Total Kredite	Projektsumme 2005/2006	Projektsumme 2007	Projektsumme 2008	Projektsumme 2009	Total Projektsumme	Verbleibender Kredit
Grundbuchvermessung	23.02.2005	300'000	1'290'000	1'590'000	451'802	466'949	362'840	186'725	1'468'316	121'684
Ortsplanung	15.03.2006	50'000	40'000	90'000	15'000	15'000	24'631	11'992	66'623	23'377
Werkkaster Abwasser/Wasser	13.09.2006	239'000		239'000	14'650	43'686	24'317	23'317	105'970	133'030
Plattastrasse Sanierung	12.09.2007	1'811'000		1'811'000		66'623	973'222	287'449	1'327'294	483'706
Kinderspielfeld Kindergarten	12.03.2008	300'000		300'000			183'776	176'631	360'407	-60'407
Vorprojekt Oksner	16.04.2008	749'000		749'000			19'061	3'699	22'760	726'240
Freizeit- und Sportanlage	29.10.2008	3'880'000		3'880'000						3'880'000
Obergutstrasse Sanierung	21.01.2009	428'248		428'248			4'842	218'271	223'113	205'135
Pumpwerk/Retentionsweiher	11.03.2009	280'000		280'000				242'258	242'258	37'742
Parkplatz Hinterschloss	08.04.2009	111'000		111'000				87'069	87'069	23'931

Bericht der Geschäftsprüfungskommission

An den Gemeinderat der Gemeinde Schellenberg

Als Geschäftsprüfungskommission und basierend auf den Ergebnissen der Prüfung durch die externe Revisionsstelle haben wir im Rahmen der gesetzlichen Bestimmungen die Buchführung, die Gemeinderechnung und die Geschäftsführung für das am 31. Dezember 2009 abgeschlossene Rechnungsjahr geprüft.

Für die Gemeinderechnung und die Geschäftsführung ist der Gemeinderat verantwortlich, während unsere Aufgabe darin besteht, diese zu prüfen und zu beurteilen.

Wir prüften die Posten und Angaben der Gemeinderechnung mittels Analysen und Erhebungen auf der Basis von Stichproben. Ferner beurteilten wir die Anwendung der massgebenden Rechnungslegungsgrundsätze, die wesentlichen Bewertungsentscheide sowie die Darstellung der Gemeinderechnung als Ganzes. Bei der Prüfung der Geschäftsführung beurteilten wir, ob die Voraussetzungen für eine gesetzeskonforme Amtsführung gegeben sind.

Gemäss unserer Beurteilung entsprechen die Buchführung, die Gemeinderechnung und die Geschäftsführung den gesetzlichen Bestimmungen.

Wir empfehlen, die vorliegende Gemeinderechnung zu genehmigen und beantragen, den verantwortlichen Gemeindeorganen Entlastung zu erteilen.

Schellenberg, 28. Mai 2010


Die Geschäftsprüfungskommission:



.....
(Hansjörg Büchel)



.....
(Jürgen Goop)



.....
(Andrea Kaiser-Kreuzer)